

( )

[www.mkbudget.org](http://www.mkbudget.org)

- 1. :
- 1. :
- 2. ;
- 3. ;
- 4. .

# Колку не чини Македонија?

Буџет на Република Македонија



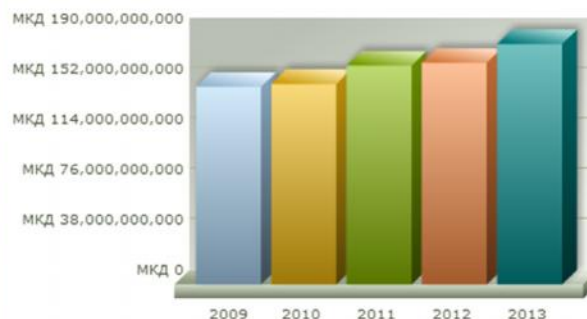
ЦЕА веб | најавување | МК | EN

одбери година  
2013

- ▶ Почетна
- ▶ Приходи
- ▶ Расходи
- ▶ Долгови
- ▶ Биланс на приходи
- ▶ Општини
- ▶ Економски податоци

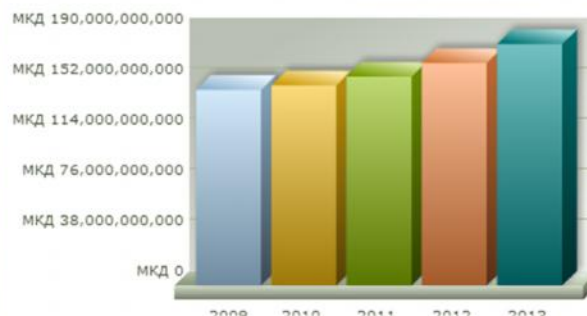
## Приходи

година	вредност МКД	вредност по жител МКД	годишна промена %
2009	148.981.666.731	74.490,8	
2010	151.263.832.202	75.631,9	1,5
2011	165.068.032.808	82.534,0	8,4
2012	167.208.371.000	83.604,2	1,3




## Расходи

година	вредност МКД	вредност по жител МКД	годишна промена %
2009	147.050.257.033	73.525,1	
2010	150.273.975.073	75.137,0	2,1
2011	156.851.453.025	78.425,7	4,2
2012	167.208.371.000	83.604,2	6,2



### Дефицит 2013



### Колку не чини Македонија

БУЏЕТ НА РЕПУБЛИКА МАКЕДОНИЈА	
2013	
податок	вредност
ОПШТИ ЈАВНИ	15.660.250

# Колку не чини Македонија?

Буџет на Република Македонија

ЦЕА веб | најавување | МК | EN

одбери година  
2013

▶ Почетна ▶ Приходи ▶ Расходи ▶ Долгови ▶ Биланс на приходи ▶ Општини ▶ Економски податоци

▶ Буџет на Република Македонија  
▶ Буџет на единиците на локалната самоуправа

## Приходи

10

Експорт

	приход	вредност МКД	% од вкупно	вредност по жител МКД	годишна промена %	година
1	<b>ДАНОЧНИ ПРИХОДИ</b>	<b>125.703.165.000</b>	<b>69,3</b>	<b>62.851,6</b>	<b>0</b>	<b>2013</b>
2	Персонален данок на доход	0	0,0	0,0	-100	2013
3	Данок на добивка	0	0,0	0,0	-100	2013
4	Придонеси за социјално осигурување	42.990.930.000	23,7	21.495,5	4	2013
5	Данок на додадена вредност	0	0,0	0,0	-100	2013
6	Акцизи	0	0,0	0,0	-100	2013
7	Царини и други увозни давачки	3.942.000.000	2,2	1.971,0	-1	2013
8	Такси на користење или дозволи за вршење на дејност	4.019.000.000	2,2	2.009,5	-29	2013
9	Данок на финасиски трансакции	0	0,0	0,0	-100	2013
10	<b>НЕДАНОЧНИ ПРИХОДИ</b>	<b>11.664.795.000</b>	<b>6,4</b>	<b>5.832,4</b>	<b>-5</b>	<b>2013</b>
11	Претприемачки приход и приход од имот	410.010.000	0,2	205,0	-12	2013
12	Глоби, судски и	1.943.193.000	1,1	971,6	-8	2013

# Колку не чини Македонија?

Буџет на Република Македонија

ЦЕА веб | најавување | МК | EN

одбери година  
2013

▶ Почетна ▶ Приходи ▶ **Расходи** ▶ Долгови ▶ Биланс на приходи ▶ Општини ▶ Економски податоци

- ▶ Економска класификација - Буџет на РМ
- ▶ Функционална класификација - Централен буџет
- ▶ Буџетски корисници
- ▶ Владини програми
- ▶ Буџет на единиците на локалната самоуправа

### Расходи

10

	расход	вредност МКД	% од вкупно	вредност по жител МКД	годишна промена %	година
1	<b>ПЛАТИ И НАДОМЕСТОЦИ</b>	<b>23.130.446.000</b>	<b>12,7</b>	<b>11.565,2</b>	<b>0,3</b>	<b>2013</b>
2	Основни плати и надоместоци	16.674.158.000	9,2	8.337,1	0,0	2013
3	Придонеси за социјално осигурување	6.456.288.000	3,6	3.228,1	-0,1	2013
4	<b>РЕЗЕРВИ И НЕДЕФИНИРАНИ РАСХОДИ</b>	<b>120.000.000</b>	<b>0,1</b>	<b>60,0</b>	<b>-20,0</b>	<b>2013</b>
5	<b>СТОКИ И УСЛУГИ</b>	<b>36.769.058.000</b>	<b>20,3</b>	<b>18.384,5</b>	<b>4,6</b>	<b>2013</b>
6	Патни и дневни расходи	746.792.000	0,4	373,4	7,5	2013
7	Комунални услуги, греење, комуникација и транспорт	4.072.845.000	2,2	2.036,4	10,3	2013
8	Материјали и ситен инвентар	3.206.943.000	1,8	1.603,5	1,3	2013
9	Поправки и тековно одржување	1.440.837.000	0,8	720,4	21,1	2013
10	Договорни услуги	25.393.404.000	14,0	12.696,7	3,2	2013
11	Други тековни расходи	1.805.319.000	1,0	902,7	6,3	2013
12	Привремени вработувања	102.918.000	0,1	51,5	20,7	2013

# Колку не чини Македонија?

Буџет на Република Македонија

ЦЕА веб | најавување | МК | EN

одбери година  
2011

▶ Почетна ▶ Приходи ▶ Расходи ▶ Долгови ▶ Биланс на приходи ▶ Општини ▶ Економски податоци

▶ Долгови

## Долгови


10

Експорт

	расход	вредност МКД	% од вкупно	вредност по жител МКД	годишна промена %	година
1	<b>ВКУПЕН ДОЛГ НА ЦЕНТРАЛНА ВЛАДА</b>	<b>128.471.644.000,00</b>	<b>50,0</b>	<b>64.235,8</b>	<b>22,1</b>	<b>2011</b>
2	во процент од БДП	27,80	0,0	0,0	14,9	2011
3	во процент од извоз	65,70	0,0	0,0	-4,2	2011
4	<b>НАДВОРЕШЕН ДОЛГ</b>	<b>97.307.060.500,00</b>	<b>37,9</b>	<b>48.653,5</b>	<b>34,8</b>	<b>2011</b>
5	Централна Влада	95.849.392.000,00	37,3	47.924,7	35,9	2011
6	Јавни фондови	1.451.518.000,00	0,6	725,8	-13,6	2011
7	Надворешен долг во процент од вкупен долг	75,70	0,0	0,0	10,3	2011
8	<b>ВНАТРЕШЕН ДОЛГ</b>	<b>31.164.583.500,00</b>	<b>12,1</b>	<b>15.582,3</b>	<b>-5,6</b>	<b>2011</b>
9	Државни обврзници	9.354.910.500,00	3,6	4.677,5	-32,7	2011
10	Континуирани државни хартии од вредност	21.809.673.000,00	8,5	10.904,8	14,2	2011
11	Внатрешен долг во процент од вкупен	24,30	0,0	0,0	-22,6	2011

/orihodi/list

- ▶ Почетна
- ▶ Приходи
- ▶ Расходи
- ▶ Долгови
- ▶ Биланси на плаќање
- ▶ Општини
- ▶ Економски податоци

Општина  

Приходи | Расходи



# Колку не чини Македонија?

Буџет на Република Македонија



ЦЕА веб | најавување | МК | EN

одбери година

2011

- ▶ Почетна
- ▶ Приходи
- ▶ Расходи
- ▶ Долгови
- ▶ Биланси на плаќање
- ▶ Општини
- ▶ Економски податоци


▶ Биланси

## Биланс на приходи

		10				Експорт
	биланс на плаќање	вредност МКД	вредност по жител МКД	годишна промена %	година	
452	ИЗВОЗ НА СТОКИ-НЕТО	-103.481.154.000	-51.740,6	16,2	2011	
453	--Извоз на стоки	195.597.717.000	97.798,9	25,7	2011	
454	--Увоз на стоки	-299.072.718.000	-149.536,4	22,2	2011	
455	ИЗВОЗ НА УСЛУГИ-НЕТО	6.036.093.000	3.018,0	166,7	2011	
456	--Извоз на услуги	49.580.874.000	24.790,4	18,3	2011	
457	--Увоз на услуги	-43.538.628.000	-21.769,3	9,8	2011	
458	ДОХОД-НЕТО	-7.432.824.000	-3.716,4	21,0	2011	
459	--Прилив	10.626.231.000	5.313,1	17,8	2011	
460	--Одлив	-18.059.055.000	-9.029,5	19,1	2011	
461	ТЕКОВНИ ТРАНСФЕРИ-НЕТО	91.076.706.000	45.538,4	8,3	2011	
462	--Прилив	93.907.086.000	46.953,5	941,4	2011	
463	----Официјални трансфери на државата	4.990.083.000	2.495,0	135,1	2011	
464	----Останати сектори-приватни трансфери	88.917.003.000	44.458,5	4,8	2011	
465	-----Дознаки од вработени	11.973.738.000	5.986,9	-0,8	2011	
466	-----Други трансфери	76.943.265.000	38.471,6	5,7	2011	

# Колку не чини Македонија?

Буџет на Република Македонија



ЦЕА веб | најавување | МК | EN

одбери година  
2011

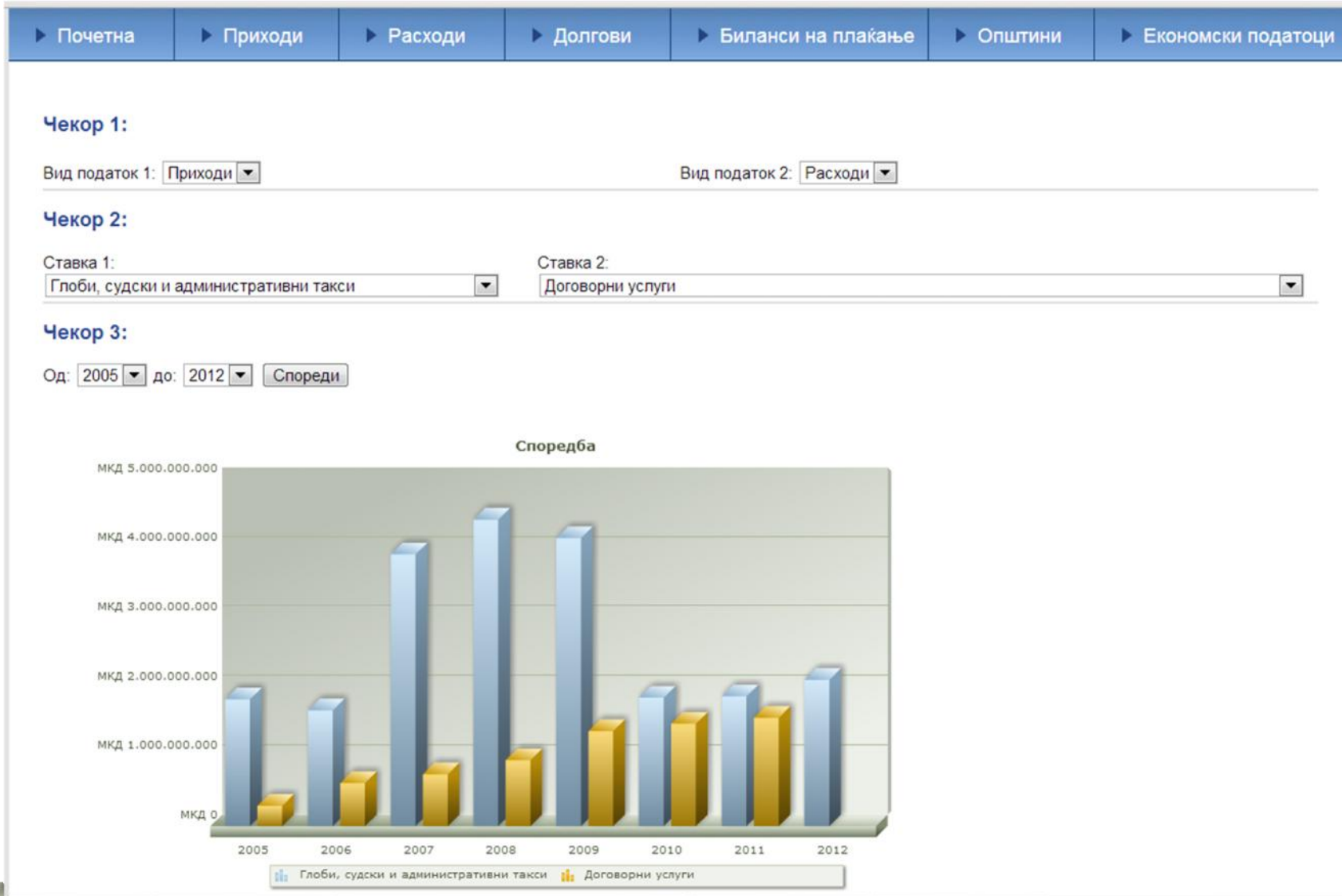
- ▶ Почетна
- ▶ Приходи
- ▶ Расходи
- ▶ Долгови
- ▶ Биланс на приходи
- ▶ Општини
- ▶ Економски податоци

## Економски податоци

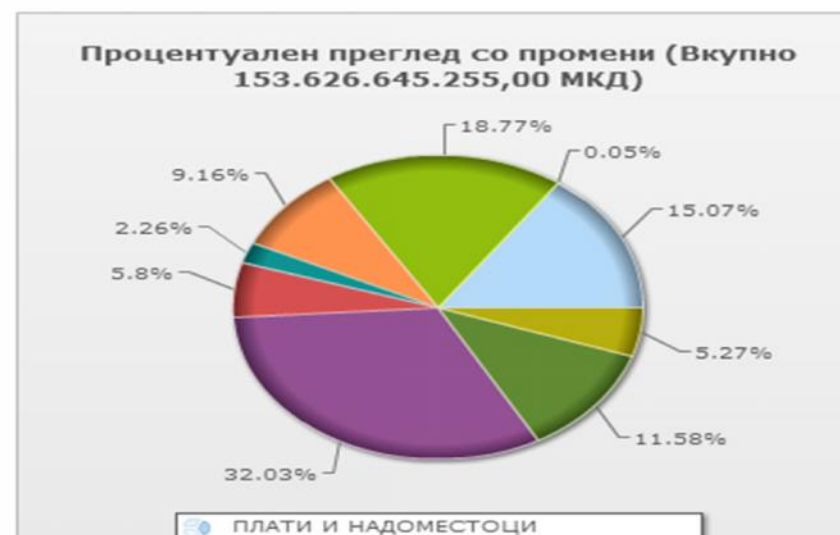
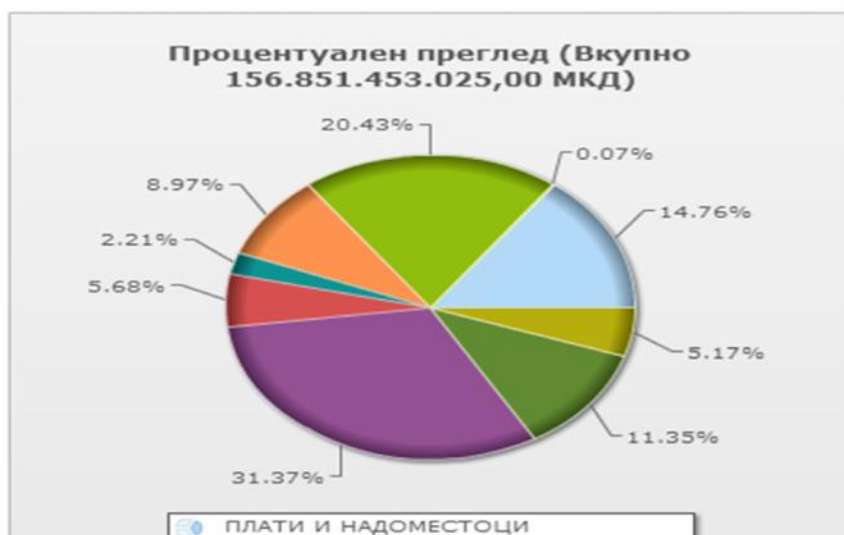
10

Општи податоци	
Реална стапка на раст на БДП	2,8
БДП во тековни цени (милиони денари)	461.730,0
Стапка на инфлација (во %)	3,9
Број на население	2.058.539,0
Бруто плата во денари	30.602,0
Бруто плата- стапка на раст	1,2
Нето плата во денари	20.847,0
Нето плата- стапка на раст	1,4
Стапка на невработеност (во %)	31,4
Извоз на стоки, f.o.b. (во милиони САД долари)	4.429,0
Увоз на стоки, f.o.b. (во милиони САД долари)	6.759,0
Трговска отвореност (% од БДП)	107,2
Трговско салдо (% од БДП)	-22,3
Салдо на тековна сметка (% од БДП)	-3,0
Странски директни инвестиции (% од БДП)	4,4
Девизни резерви во милиони евра	2.069,0
Девизни резерви- месечна покриеност на увозот	4,5

→	Вкупни буџетски приходи (% од БДП)	29,7
→	Вкупни буџетски расходи (% од БДП)	32,2
→	Буџетско салдо (% од БДП)	-2,5
	Вкупен долг на Централна Влада во милиони евра	2.089,0
	Вкупен долг на Централна Влада во % од БДП	27,8
	Кредити на приватен сектор дадени од банки и штедилници (стапка на раст)	8,5
	Парична маса М4 (стапка на раст)	9,7
→	Буџетско салдо ( во денари)	-11.483.000.000,0
→	Буџетско салдо ( во евра)	-186.700.268,3



Вкупна сума	Вкупна сума со процентуална промена	Процентуална промена %
156.851.453.025,00	153.626.645.255,00	2,06



**Колку чини Македонија**

БУѢТ НА  
РЕПУБЛИКА МАКЕДОНИЈА

----- 2012 -----

податок	вредност
ОПШТИ ЈАВНИ СЛУЖБИ	13.252.761.000
ОДБРАНА	5.745.366.000
ЈАВЕН РЕД И МИР	13.062.192.000
ЕКОНОМСКИ РАБОТИ	26.273.453.000
ЗАШТИТА НА ЖИВОТНА СРЕДИНА	880.400.000
ЖИВЕАЛИШТА И РАЗВОЈ НА ЗАЕДНИЦАТА	2.139.830.000
ЗДРАВСТВО	5.347.515.000
РЕКРЕАЦИЈА, КУЛТУРА И РЕЛИГИЈА	3.508.820.000
ОБРАЗОВАНИЕ	21.504.910.000
СОЦИЈАЛНА ЗАШТИТА	28.209.903.000
<b>ВКУПНО</b>	<b>119.925.150.000</b>

ЦЕНАТА НА ДРЖАВАТА

[www.mkbudget.org](http://www.mkbudget.org)

▪

;

- 
- , ([www.finance.gov.mk](http://www.finance.gov.mk));

- ([www.nbrm.mk](http://www.nbrm.mk));

- (www.stat.gov.mk)

(Think Tank Fund – TTF)  
(Information Program – IP)

,

▪

[hristijan.risteski@cea.org.mk](mailto:hristijan.risteski@cea.org.mk)

:

:

[www.cea.org.mk](http://www.cea.org.mk)

<http://www.mkbudget.org/>

-  
63/3

1000

: +389 (71) 310 974

: +389 (2) 2444 766

E-mail: [info@cea.org.mk](mailto:info@cea.org.mk)